

panacom[®]
Living & Loving Technology

User Manual
Manual del Usuario

SP-3047

T47 TRIP SOUND

PORTABLE SPEAKER





SP-3047 RECHARGEABLE SPEAKER

User's Guide

*Thank you for purchasing SP-3047 Panacom's Rechargeable Speaker.
Please read the manual carefully before operating.*

FEATURES & SPECIFICATIONS

USB / TF

Wireless BT connection

RGB light

Rechargeable battery

Microphone input

Guitar input

Remote control

Recording function

Woofer Unit: 5.25"

Lithium battery: 1200mAH

20W RMS

Recording Function:

AUX mode recording:

Access (USB / TF card) storage device, press the "Mode" button to enter the AUX mode, Short press "REC" button to start recording, the maximum recording time is depending on the (USB / TF card) storage device capacity, while recording, the input signal is not too large nor too small, according to personal preference

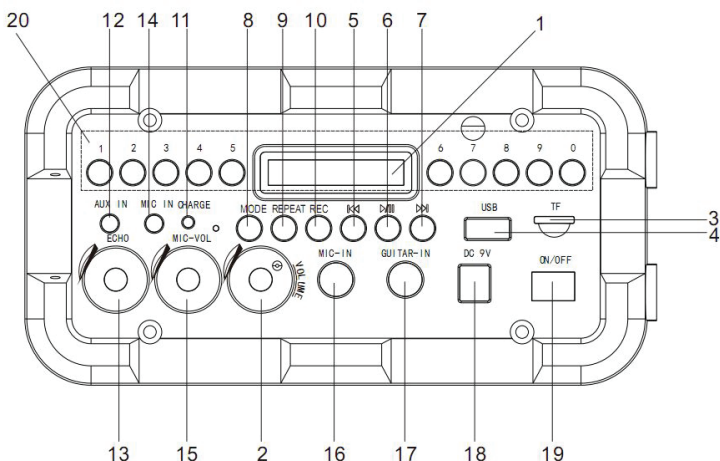
External microphone recording:

Access (USB/TF card) storage devices, short press "REC" button to start recording, the maximum recording time is depending on the (USB / TF card) storage device capacity, while recording, turn the echo knob to the minimum.

Note: do not put the microphone too close to the product, as this may cause howling noises.

Recording Note: This product starts to record from the display shows the timing.

FUNCTION OPERATION AND FEATURES:



1.LED display

2.Master Volume: Under MP3, AUX mode.

3.TF interface: can read TF card (maximum support 32G) in the MP3 (FAT32) format audio files.

4.USB interface: can read USB (maximum support 32G) in the MP3 (FAT32) format audio files.

5.◀◀: In Reading USB / TF card status, short press to get previous track.

6. pause: In reading USB / TF card status, short press is playing or pause, long press to convert for the four cycle modes (ALL full circle, RAN random cycle, ONE single, Song cycle, FOLD folder cycle) switching. When audio input AUX, short press to get mute / un-mute conversion.

7.▶▶: In reading USB / TF card status, short press to get next track.

8. Mode: Short press for USB / TF card, various functional modes option.

9. REPEAT: in reading USB / TF card status, short press is for switching the four cycle mode (ALL full circle, RAN random cycle, ONE single song cycle, FOLD folder cycle)

10. Recording: Short press to enter the recording mode (to be inserted into the USB / TF memory device), short press again to complete the recording, and auto-play record audio files, adjust the minimum echo while recording;

Long press to delete the recorded audio file / MP3 files; AUX .

11. Charging /Mic indicator: When connecting the charger, red light on; after full charging, red light off; When connecting a microphone or headset, blue lights on.

12. AUX IN: external audio input interface, plug and play.

13. ECHO: Microphone echo adjustment knob

14. Microphone: Headset interface

15. Mic Volume: microphone volume control knob

16. Mic Input: Microphone input jack

17.Guitar Input: electric guitar device access port



18. DC 9V CHR: DC 9V recharging interface

19. Power: “-” is the power on, “O” is power off.

20. Numbering Keypad: with the same function as the number keys on the remote control 0-9.

Remote Control Instruction:



1. POWER: short press for standby function, after entering the power saving standby mode, short press again to turn back to the current model, such as if there is no equipment, will go to “-HI-”
- 2.V- : the same function as the same key on the product
3. : the same function as the same key on the product
4. V+ : the same function as the same key on the product
5. Mode: the same function as the MODE on the product
6. V + / V- : under USB, TF card, AUX, mode, for turn down or turn up the volume
7. Number keys 0-9: in reading USB / TF card status, if you want to listen the 12th song, you can entry the 1 and 2, wait for two seconds, it will automatically jump to play the 12th songs, pay attention to the input device when entry the number is more than the total number of songs, the number is invalid.
8. EQ: in reading USB/TF card status, short press is for switching five modes, NORMAL, POP, ROCK, JAZZ ,CLASSIC mode.
9. RPT: in reading USB / TF card status, short press is for switching the four cycle mode (ALL full circle, RAN random cycle, ONE single, Song cycle, FOLD folder cycle)
10. : in USB, TF card, mode, AUX mode, short press to mute.
- 11 .100+ : Digital Select button: in MP3 mode (USB / TF card), short press to add the current track number plus 100.

Note:

1. Do not allow water to spill onto the surface or into the product
 2. unless the relevant regulatory or has been directed by a person responsible for the safety of the products they use, otherwise the product is not available for the body weak force, or there is a lack of sensory capabilities persons (including children).
 3. This product is not intended for using by children, please supervision of children, do not let it play with the product.
 4. if the product surface is damaged or the case of mechanical or electronic equipment malfunction, do not use this product, please contact with our service center.
 5. Do not shake or up-down dumped about this product. .
 6. Do not place the product immersed in water.
 7. Do not place the product in light exposure to the location, to be placed in a dry and ventilated place.
 8. Do not place heavy objects on the product.
- Thank you for choosing our products!

SP-3047 PARLANTE RECARGABLE

Manual del Usuario

Gracias por comprar el SP-3047 PARLANTE Recargable Panacom.

Por favor lea este manual cuidadosamente previo al uso.

CARACTERÍSTICAS & ESPECIFICACIONES DEL PRODUCTO

USB / TF

Conexión inalámbrica BT

Luces RGB

Batería recargable

Entrada para micrófono

Entrada para guitarra

Control remoto

Función Grabado

Woofer Unit: 5.25"

Batería de litio: 1200mAH

20W RMS

Función de grabación:

AUX modo de grabación:

El acceso (tarjeta de USB / TF) dispositivo de almacenamiento, pulse el botón "Mode" para entrar en el modo AUX, pulse el botón corto "REC" para iniciar la grabación, el tiempo máximo de grabación depende de la (tarjeta de USB / TF) Capacidad dispositivo de almacenamiento, durante la grabación, la señal de entrada no es demasiado grande ni demasiado pequeño, según sus preferencias personales

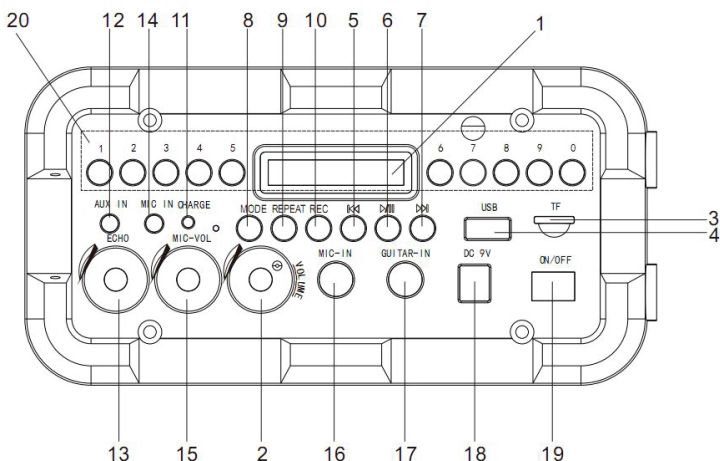
Grabación de micrófono externo:

Acceso (USB/tarjetaTF) dispositivos de almacenamiento, botón "REC" para iniciar la grabación, el tiempo máximo de grabación depende de la capacidad del dispositivo (USB/tarjetaTF) de almacenamiento, durante la grabación, gire el mando de eco al mínimo.

Nota: no coloque el micrófono demasiado cerca del producto, ya que esto puede causar ruidos.

Nota de Grabación: Este producto comienza a grabar cuando la pantalla muestra el tiempo.

FUNCIÓNES Y CARACTERÍSTICAS:



1. Pantalla LED

2. Volumen: MP3, AUX.

3. TF interfaz: puede leer la tarjeta del TF (soporte máximo 32G) en los archivos de audio en formato MP3 (FAT32).

4. USB interfaz: USB puede leer (soporte máximo 32G) en los archivos de audio en formato MP3

5. ◀: En lectura de la tarjeta de USB / TF, pulse brevemente para conseguir la pista anterior.

6. Pausa: En la lectura de estado de la tarjeta de USB/TF, pulsación corta se reproduce o pausa, pulsación larga para convertir a los cuatro modos de ciclo (todos al punto de partida, RAN ciclo de azar, un solo ciclo de la canción, el ciclo de carpetas veces).

Cuando la entrada de audio AUX, pulse brevemente para conseguir la conversión silenciar / activar el sonido.

7. ▶▶: En la lectura de estado de la tarjeta de USB/TF, pulse brevemente para conseguir la pista siguiente.

8. Modo: Pulse brevemente para la tarjeta USB/TF, varias opciones modos funcionales.

9. Repetir: en la lectura de estado de la tarjeta de USB / TF, prensa corta es para cambiar el modo de cuatro tiempos (ALL círculo completo, RAN ciclo de azar, un solo ciclo de canciones, carpeta FOLD ciclo)

10. Grabación: Pulse brevemente para entrar en el modo de grabación (para ser introducido en el dispositivo de memoria USB / TF), pulse brevemente de nuevo para completar la grabación y grabar archivos de audio de reproducción automática, ajustar el eco mínimo durante la grabación; Mantener pulsada para eliminar los archivos MP3 de audio grabados; AUX.

11. Indicador de carga / Mic: Al conectar el cargador, la luz roja en; después de la carga completa, la luz roja apagado; Al conectar un micrófono o un auricular, luces azules encendidas.

12. AUX IN: interfaz de entrada de audio externo.

13. ECHO: Micrófono botón de ajuste de eco

14. Micrófono: Interfaz de auriculares

15. El volumen de micrófono: Perilla de control de volumen del micrófono

16. Entrada de micrófono: conector de entrada de micrófono

17. Guitar de entrada: puerto de acceso del dispositivo de la guitarra eléctrica

18. CC 9V CHR: DC 9V interfaz de recarga

19. Potencia: "-" es el poder de "O" está apagado.

20. La numeración del teclado: con la misma función que las teclas numéricas del mando a distancia.

Control remoto:



1. ENCENDIDO: pulsación corta para la función de espera, después de entrar en el ahorro de energía modo de espera, pulse brevemente de nuevo para dar marcha atrás con el modelo actual, por ejemplo, si no hay equipo, se destinará a “-HI-”
- 2.V-: la misma función que la misma clave en el producto
3. : la misma función que la misma clave en el producto
4. V +: la misma función que la misma clave en el producto
5. Modo: la misma función que el MODO en el producto
6. V + / V-: bajo USB, tarjeta del TF, AUX, el modo, para girar hacia abajo o subir el volumen
7. Teclas numéricas 0-9: en la lectura de estado de la tarjeta de USB / TF, si desea escuchar la canción 12, se puede entrada el 1 y el 2, espere dos segundos, saltará automáticamente a reproducir las canciones, prestar atención al dispositivo de entrada cuando la entrada el número es más que el número total de canciones, el número no es válido.
8. EQ: en la lectura de estado de la tarjeta de USB / TF, pulsación corta es para la conmutación de cinco modos, Normal, Pop, Rock, Jazz, el modo clásico.
9. RPT: en la lectura de estado de la tarjeta de USB / TF, prensa corta es para cambiar el modo de cuatro tiempos (ALL círculo completo, RAN ciclo de azar, un solo ciclo de canciones, ciclo, carpeta de veces)
- 10.: USB, tarjeta del TF, modo AUX, pulse brevemente para silenciar.
- 11 .100+: Seleccione el botón digital: en el modo MP3 (USB / TF), pulse brevemente para añadir el número de pista en curso más de 100.

Nota:

1. No permita que el agua se derrame sobre la superficie o en el producto
 2. A menos que la correspondiente normativa o ha sido dirigido por una persona responsable de la seguridad de los productos que utilizan, de lo contrario el producto no está disponible para la fuerza débil cuerpo, o si hay una falta de capacidades sensoriales personas (incluyendo niños).
 3. Este producto no está destinado para el uso por los niños, por favor vigilancia de niños, no vamos a jugar con el producto.
 4. Si la superficie del producto está dañado o el caso de mal funcionamiento mecánico o electrónico equipos, no utilice este producto, póngase en contacto con nuestro centro de servicio.
 5. No agite o arriba-abajo vierten sobre este producto.
 6. No coloque el producto se sumerge en agua.
 7. No coloque el producto en exposición a la luz a la ubicación, para ser colocado en un lugar seco y ventilado.
 8. No coloque objetos pesados sobre el producto.
- ¡Gracias por elegir nuestros productos!

TECHNICAL SERVICES / SERVICIO TECNICO

RAZÓN SOCIAL COMPANY	LOCALIDAD LOCALITY	DOMICILIO ADDRESS	TELÉFONO PHONE
CIUDAD DE BUENOS AIRES			
SERVICIO POST VENTA			0810-888-7262
PROVINCIA DE BUENOS AIRES			
TAURO ELECTRÓNICA	Santa Teresita	Av 41 Nº 688	02246-52-0932
TOSHIMAR	Mar del Plata	Bolivar 3056	0223-494-0723
SERVICE DE LA COSTA	San Nicolás	Brown 113	03461-42-3916
SPEED SERVICE	La Plata	Calle 66 Nº 1165 ½ entre 18 y 19	0221-457-5873 / 356-4572
TAURO ELECTRÓNICA	Mar de Ajo	Catamarca 14	02257-42-1750
TAURO ELECTRÓNICA	Dolores Cramer 199	02245-44-4300	
TECNISERVICE	Bahía Blanca	Angel Brunel 877	0291-454-5460
CITTA SERVICE	Bahía Blanca	H. Irigoyen 176	0291-4520881/4515010
EXA COMPUTACION	Mar del Plata	JUUJUY 3820	(0223) 4740107
Info Squad	San Nicolás	Garibaldi 143	0336 4454004
Ok Computer	Berazategui	Calle 149 Nº 1031 entre 10 Y 11	(011) 4226-2547
Ok Computer	Quilmes	Av. Mitre 1540 (Loc. 2)	(011) 4257-6644/ (011) 4224-2697
CM Informática	Bahía Blanca	Misiones 730	(0291) 454-8206; 0291-15-5036704
NOTFISH	Florida Oeste	Av. Bartolome Mitre 1894	(54-11) 4760-5203/(54-11) 2194-8112
Laboratorio ST	Chivilcoy	Brandsen 98	02346 423998
West Solution	San Martín	Pellegrini 1980 - San Martín	011 - 5263-3967-1534734552
West Solution	Villa Ballester	Pacifico Rodriguez 4642	011-5263-3967
West Solution	Caseros	3 de Febrero 2964	011-5263-3967
West Solution	Ramos Mejía	Bolivar 224	011-5263-3967
West Solution	Almagro Salguero 625	011-5263-3967	
WEBCOM SOLUCIONES INFORMATICAS			
	Moron	Tte. Gral José de San Martín 510	5290-0928 / 5290-1056
SIMAK PC-SOLUCIONES INFORMATICAS			
	San Pedro	SALTA 2520	03329-439413
Compuservicios	Olavarría	España 2911	0228-4420256
LEI COMPUTACION	La Plata	CALLE 44 Nº 1346 ENTRE 21 Y 22	(0221) 4140551
PROVINCIA DE CÓRDOBA			
RAUL GARCÍA	Córdoba Bº Gral Paz	Eufrasio Loza 411	0351-452-1807
JUAN MARTÍN VALSECOHI	Río Cuarto	Dinkeldein 598	0358-464-7731
STONE BICYCLE	Córdoba	Av Pueyrredón 1616	0351-156-568959
ALCARAZ JUAN	San Francisco	Liniers 851/53	03564-437-114
TECTRADE SRL (CYG COMUNICACIONES)			
	Córdoba	HUMBERTO PRIMO 420	0810-4444-294
IDECOM SRL	Villa María	AV. H. YRIGOYEN 165	0353-4521808 0353-155102071

RAZÓN SOCIAL COMPANY	LOCALIDAD LOCALITY	DOMICILIO ADDRESS	TELÉFONO PHONE
PROVINCIA DE CORRIENTES			
SERVITEC ELECTRONICA	Corrientes	Cabo de Hornos 3745 B°	0379-4414026
PIXEL INFORMATICA	Corrientes	JUNIN 802 ESQ. BUENOS AIRES	0379-4430264
PROVINCIA DE CHACO			
ELECTRONICA DANY	Roque Sanz Peña	Padre Mustacchio 276	03644-423751
DHCP INFORMATICA	Resistencia	Liniers 446	(0362) 4431925/(0362) 154216298
PROVINCIA DE ENTRE RIOS			
VALENTE HNOS	Paraná	Av.de las Americas 2580	0343-4350390
ELECTRO SERVICE	Concordia	Umillarain 340/42	0345-421-4473/4230659
ELECTRO DAN	Gualeduaychu	San José 492 esq GuidoSpano	03446-15-311-715
CELLULAR WORLD PARANA	Paraná	25 de Junio 224	0343-4236199
PROVINCIA DE FORMOSA			
ELECTR.THOMPSON S.R.L Formosa		Territorios Nac. 1064	03704-430805
PROVINCIA DE JUJUY			
TECNOTRONIC	S.S. de Jujuy	Cerro Aguilar 629 B° Lujan	0388-4256125
SITEC Informática	S.S. de Jujuy	Libertad 1147-	0388- 4235637
Amynet - Servicios y Tecnologías	S.S. de Jujuy	José de la Iglesia 1479	0388-4243960
PROVINCIA DE LA RIOJA			
EGA ELECTRONICA	La Rioja	Malvinas Argentinas y Pje 1	03822-155-38901
EGA Servicios	La Rioja	Malvinas Argentinas 906	0380 - 4484532
PROVINCIA DE SAN LUIS			
REC INFORMATICA	Villa Mercedes	GENERAL PAZ 540	02657 432559
PROVINCIA DE MENDOZA			
PLAY SERVICE	Mendoza	San Juan 1630	0261-489-9691
OMEGA.COM	San Rafael	Gutierrez 489	02627-429-206
PLAYSERVICE	Mendoza	San Juan 1630 -	0261 489 9691 //0261-415-1294
PROVINCIA DE MISIONES			
TOTAL SERVICE	Posadas	Chacra 32-33 edif 18 escalera 38 dto A PB	03764-47-1360
QOS COMPUTACIÓN - SERVICIOS INFORMÁTICOS	Posadas	Av. Lavalle 4559 casi Ituzaingó	0376 4450508/ 15 4723693

RAZÓN SOCIAL COMPANY	LOCALIDAD LOCALITY	DOMICILIO ADDRESS	TELÉFONO PHONE
PROVINCIA DE NEUQUÉN			
ELECTRONICA INTEGRAL	Neuquén Comb. de S. Lorenzo 445	0299-155-717212	
SOSA PAGANO SERVICIO	Zapala Ejército Argentino 229	02942-421980	
ZENER ELECTRONICA	San M. de los Andes	Elordi 614	02972-425155
NORTE SERV ELECTRO.	Chos Malal	Catamarca 56	02942-155-77671
GATTI ELECTRONICA	Neuquen	Julio A. Roca 1124	(0299) 4434855 / 4431489
PROVINCIA DE RIO NEGRO			
ELECTRO POWER	Cipolletti	J Kennedy 70	0299-478-2300
PROVINCIA DE SALTA			
ELECTRONICA SALTA	Salta	Alberdi 510	0387-422-3498
CASA EL GATO	Tartagal	Alberdi 11	03875-422-849
PROVINCIA DE SAN JUAN			
CAMPORA ERNESTO	San Juan	Laprida oeste 533	0264- 4084125
PROVINCIA DE SANTA FE			
ELECTROAUDITEL	Rafaela	Pellegrini 86	03492-570068
METAL CARCARAÑA	Carcaraña	Río Colorado 940	0341-4624782
STA. FE ELECTRONICA	Santa Fe Blas Parera 9282	0342-4891088	
SET INGENIERIA	Rosario	España 470	0341-425-8180
TECTRADE SRL (CYG COMUNICACIONES)	Rafaela	AV ROCA 269	0810-4444-294
TECNOSMART	Santa Fe	SAN JERONIMO 2066	0342-4120104
SIMATIC PICHINCHA	Rosario	Rodríguez 302	0341 4399371
SIMATIC	Rosario	Paraguay 1374	0341 4263328/0769
PROVINCIA DE SANTIAGO DEL ESTERO			
ING.RAUL BARCHINI	Sgo.del Estero	Rivadavia 833	0385-423872/4223755
RAUL BARCHINI	Santiago del Estero	Rivadavia 833	(0385)-421-3872/ 4-22-3755
PROVINCIA DE TUCUMÁN			
CASA SILVESTRO	Tucumán	San Juan 610	0381-421-5763
SERVICE ELECTR. CENTRAL	Tucumán	Salta 190	0381-421-9230/ 155-308894
SITEC Informática (Tucuman)	Tucuman	San Lorenzo 778	0381-4304133
Electrónica Rojas	Tucuman	JOSÉ COLOMBRES 156	0381153397170

INTERNATIONAL WARRANTY

Terms and Conditions

1. PANACOM warrants the operation of this product to be free from any manufacturing and/or material defect for a period of 6 months from the date of purchase by the user.
2. This warranty is limited to the repair and/or replacement of this product, according to our own criterion, free of charge within the stipulated term and it does not extend to consequential or incidental damages to other products that may be used with this unit.
3. The warranty shall be voided in the following cases: a) repair or attempt to repair by third parties not authorized by the company. b) in case of performing any type of cut in connection cables, plugs, connectors, or other adapters different from the original ones provided by the company.
4. To make this warranty effective, you shall contact the Authorized Service Center of your country and they shall carry out the pertinent procedure; said information is available at www.panacom.com. In order to start the necessary procedure to get said warranty, you shall hand in the Original Purchase Invoice where the purchase date, dealer name and product identification shall be stated clearly.
5. Transportation, freight, stay and/or insurance expenses, if any, are not covered by this warranty.

To ask for technical support of this product in Argentina call 0810-888-7262.

GARANTIA INTERNACIONAL

Términos y Condiciones

1. PANACOM garantiza el funcionamiento de este producto ante cualquier defecto de fabricación y/o vicio de material por el término de 6 meses contado a partir de la fecha de compra por parte del usuario.
2. Esta garantía se limita a la reparación y/o reemplazo de este producto, a nuestro criterio, sin cargo alguno dentro del plazo de vigencia y no se extiende a daños consecuentes o incidentales hacia otros productos que fueran utilizados con esta unidad.
3. La garantía queda anulada ante: a) reparación o intento de reparación por terceros no autorizados por la compañía. b) en el caso de realizar cualquier tipo de corte de los cables de conexión, fichas, conectores, u otros adaptadores distintos de los originales de fábrica.
4. Para hacer valer esta garantía se deberá remitir al centro de servicios autorizado de su país quienes gestionarán la misma, dicha información se encuentra www.panacom.com. Para gestionar dicha garantía deberá presentar la Factura Original de compra en la cual deberá constar claramente la fecha de compra, nombre del comercio e identificación del producto.
5. No quedan cubiertos por esta garantía gastos de traslado, flete, estadía, y/o seguro si los hubiera.

Para consultar por nuestra red de servicio tecnico comunicarse al 0810-888-7262.



panacom[®]
Living & Loving Technology

www.panacom.com