

panacom[®]

Living & Loving Technology

SP-1822

User Manual

Manual del Usuario

K22 / SKYLINE

P O R T A B L E S P E A K E R





SP-1882 PORTABLE SPEAKER

User's Guide

*Thank you for purchasing SP-1882 Panacom's Portable Speaker.
Please read the manual carefully before operating.*

FEATURES

USB/SD
Wireless BT connection
FM radio
Colorful light
Karaoke function
Led display
Rca jack/port
2 Microphone input
200W RMS

SPECIFICATIONS

Bass: 12"x2"
Middle: 4"
Treble: 10"
Full range: 4"
Impedance: 4-8 Ω
Sensitivity: 90dB \pm 3dB
Frequency: 40Hz-20KHz
Unit size: 428x340x1095mm
Box size: 480x480x1145mm
N.W: 28kg
G.W: 30.8kg

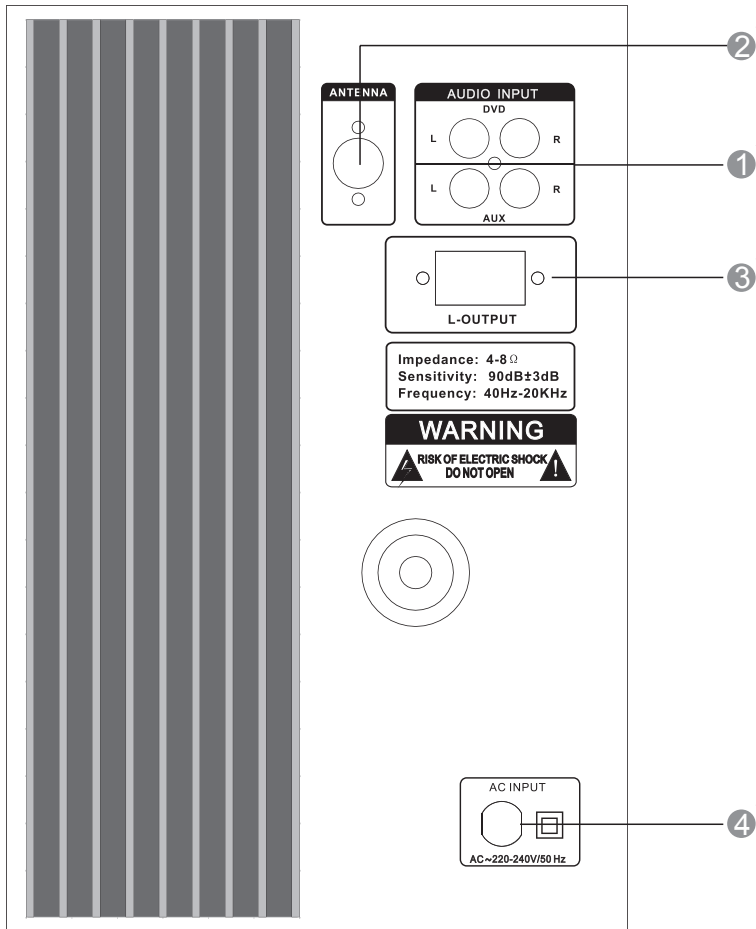
ATTENTION

Ensure that the power cable does not surround the amplifier to prevent any damage.

Do not attach two different speakers to the same terminal, the OHMS measurements could change and that might end up damaging the unit.

Ensure that the mains voltage of your home corresponds to the operating voltage of the unit. Your unit is ready to be connected to a mains voltage of 220V-240V.


BACK PANEL FUNCTIONS



1. AUDIO IN
Audio input jack
2. ANTENNA
FM antenna

3. L OUTPUT
Left speaker output
4. AC INPUT
AC power cord

ENGLISH



CONTROL PANEL FUNCTIONS



- | | |
|---|---|
| <p>1. POWER
Power switch</p> <p>2. MIC.VOLUME
MIC volume control knob</p> <p>3. ECHO
Adjust echo control knob</p> <p>4. MIC1
MIC1 input jack</p> <p>5. MIC2
MIC2 input jack</p> <p>6. BASS
Adjust the music bass</p> <p>7. TREBLE
Adjust the music treble</p> <p>8. MASTER VOLUME
Adjust master volume control knob</p> <p>9. M.TONE
Adjust the MIC BASS&TREBLE</p> <p>10. EQ Sound mode,
E1 → E2 → E3 → E4 → E5 → E6</p> | <p>11. MODE
USB/SD/AUX/ BLUE/FM Select button</p> <p>12. NEXT/VOL+
Next track key, USB/SD volume+ key</p> <p>13. PREV/VOL-
Prev track key, USB/SD volume- key</p> <p>14. PLAY/ PAUSE
Play/pause key</p> <p>15. AUDIO IN/MP3 IN
Audio input/MP3 input select button</p> <p>16. REPEAT
MP3 music single repeats and all repeats</p> |
|---|---|

PARLANTE PORTÁTIL SP-1882

Guía de usuario

*Gracias por adquirir el Parlante Portátil SP-1882 de Panacom.
Lea atentamente el manual antes de utilizarlo.*

CARACTERISTICAS

USB / SD
Conexión inalámbrica BT
Radio FM
Luces de color
Función Karaoke
Pantalla led
Entrada RCA
2 Entradas para micrófono
200W RMS

ESPECIFICACIONES

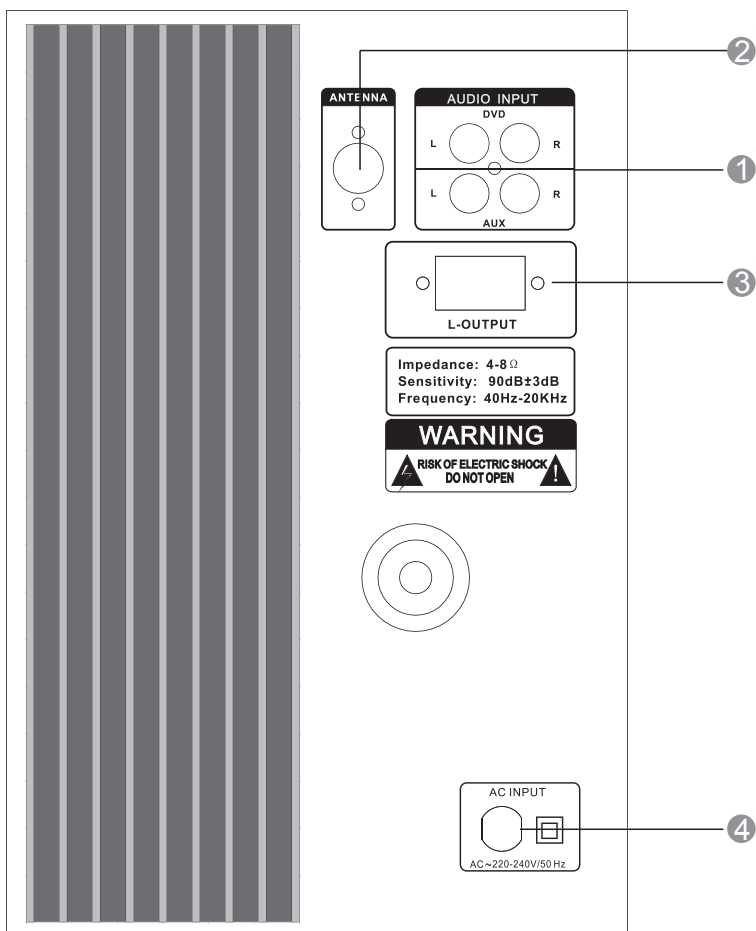
Bajos: 12 “x2
Medios: 4”
Agudos: 10 “
Rango completo: 4”
Impedancia: 4-8 Ω
Sensibilidad: 90dB \pm 3dB
Frecuencia: 40Hz-20KHz
Unidad: 428x340x1095mm
Caja: 480x480x1145mm
Peso Neto: 28kg
Peso Bruto: 30.8kg

ATENCIÓN

Asegúrese de que al conectar el amplificador al suministro eléctrico, el cable no rodee a la unidad para evitar cualquier tipo de daño.

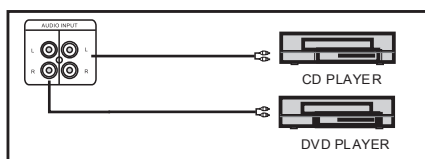
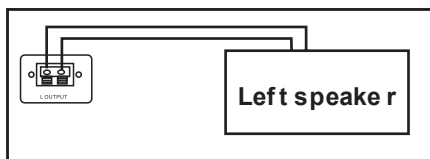
No intente conectar dos parlantes diferentes a una misma terminal de suministro eléctrico, las medidas del OHMS se modificarían y podrían terminar causando daños. Compruebe que el voltaje del suministro eléctrico local corresponda con las especificaciones de la unidad. El amplificador está preparado para soportar un voltaje de 220v-240v.

BACK PANEL FUNCTIONS



1. AUDIO IN
Conector de entrada de audio
2. ANTENA
Antena FM

3. L OUTPUT
Salida del altavoz izquierdo
4. ENTRADA AC
Cable de alimentación



CONTROL PANEL FUNCTIONS



1. POTENCIA
Interruptor de alimentación
2. MIC.VOLUME
MIC control de volumen
3. ECHO
Ajuste la perilla de control de eco
4. MIC1
entrada MIC1
5. MIC2
entrada MIC2
6. BASS
Ajuste del bajos
7. TREBLE
Ajustar los agudos
8. MASTER VOLUME
Ajustar el volumen maestro
9. M.TONE
Ajuste el MIC BASS & TREBLE
10. EQ Modo de sonido,
E1-> E2-> E3-> E4-> E5-> E6
11. MODO
Botón de selección USB/SD/AUX/
AZUL/FM
12. NEXT / VOL +
Tecla Nexttrack, USB/SD
Volumen + tecla
13. PREV / VOL-
Tecla de pista anterior, USB/SD
volumen-
14. PLAY / PAUSE
Tecla de reproducción / pausa
15. AUDIO IN / MP3 IN
Entrada de audio / entrada de MP3
Botón de selección
16. REPETIR
Repeticiones individuales
de música MP3 y todas las
repeticiones

INTERNATIONAL WARRANTY

Terms and Conditions

1. PANACOM warrants the operation of this product to be free from any manufacturing and/or material defect for a period of 6 months from the date of purchase by the user.
2. This warranty is limited to the repair and/or replacement of this product, according to our own criterion, free of charge within the stipulated term and it does not extend to consequential or incidental damages to other products that may be used with this unit.
3. The warranty shall be voided in the following cases: a) repair or attempt to repair by third parties not authorized by the company. b) in case of performing any type of cut in connection cables, plugs, connectors, or other adapters different from the original ones provided by the company.
4. To make this warranty effective, you shall contact the Authorized Service Center of your country and they shall carry out the pertinent procedure; said information is available at www.panacom.com. In order to start the necessary procedure to get said warranty, you shall hand in the Original Purchase Invoice where the purchase date, dealer name and product identification shall be stated clearly.
5. Transportation, freight, stay and/or insurance expenses, if any, are not covered by this warranty.

REPAIR CENTER

To ask for customer service please call 0810-888-7262.

GARANTIA INTERNACIONAL

Términos y Condiciones

1. PANACOM garantiza el funcionamiento de este producto ante cualquier defecto de fabricación y/o vicio de material por el término de 6 meses contado a partir de la fecha de compra por parte del usuario.
2. Esta garantía se limita a la reparación y/o reemplazo de este producto, a nuestro criterio, sin cargo alguno dentro del plazo de vigencia y no se extiende a daños consecuentes o incidentales hacia otros productos que fueran utilizados con esta unidad.
3. La garantía queda anulada ante: a) reparación o intento de reparación por terceros no autorizados por la compañía. b) en el caso de realizar cualquier tipo de corte de los cables de conexión, fichas, conectores, u otros adaptadores distintos de los originales de fábrica.
4. Para hacer valer esta garantía se deberá remitir al centro de servicios autorizado de su país quienes gestionarán la misma, dicha información se encuentra www.panacom.com. Para gestionar dicha garantía deberá presentar la Factura Original de compra en la cual deberá constar claramente la fecha de compra, nombre del comercio e indentificación del producto.
5. No quedan cubiertos por esta garantía gastos de traslado, flete, estadía, y/o seguro si los hubiera.

SERVICIO TECNICO

Para contactar al servicio técnico por favor comuníquese al teléfono 0810-888-7262.





panacom[®]
Living & Loving Technology

www.panacom.com